



**BERICHT
ZUM
KINDER- UND
JUGENDFÖRDERPLAN
2022 – 2026**

BERICHT 2023

**VON HIGH-TECH BIS HEIMAT.
OELDE VERBINDET.**

GESAMT

RAHMENBEDINGUNGEN UND WIRKUNGSFAKTOREN FÜR DIE KINDER- UND JUGENDARBEIT

Covid-19 Folgen

**Psychische
Belastungen**

**Flucht –
Arbeitsmigration**

**verschiedene
Lebenserfahrungen
und kulturelle
Sichtweisen**

Krieg in Europa

**Erhöhtes
Unsicherheits-
gefühl**

Digitalisierung

**Veränderte
Lebenswelten**

**Ängste – Unsicherheit – Orientierungslosigkeit
Vereinsamung – erhöhte Erkrankungszahlen**

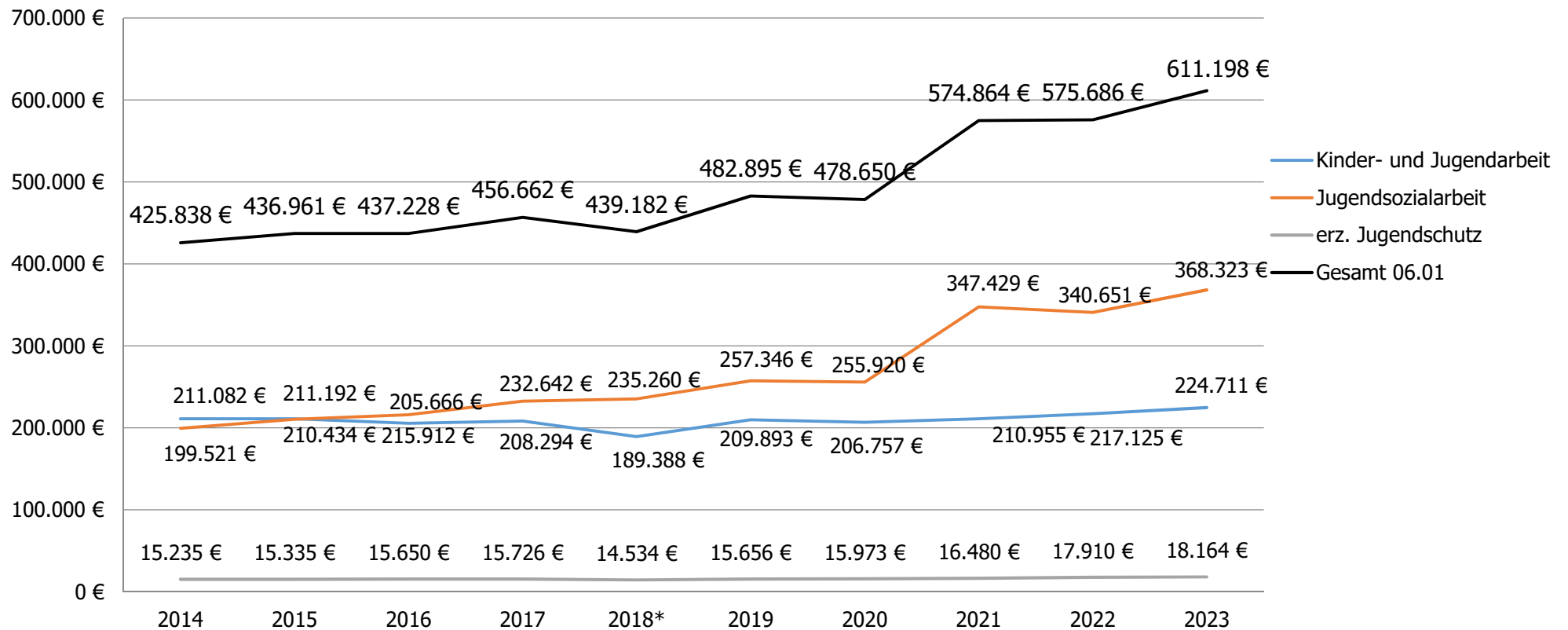
GESAMTBETRACHTUNG:

LEISTUNGSERBRINGUNG DER HAUPTAMTLICHEN STUNDEN

	2022 - 2026 SOLL	jährliches SOLL	2022 IST	2023 IST	2024 IST	2025 IST	2026 IST	Stellenkegel in der Laufzeit	Gesamt IST	Akt. Stand zum Soll =	Stand Vorjahr
Kinder- und Jugendarbeit (gesamt)	16.000	3.200	3.060	3.232				1,92	6.292	98,3%	95,6%
Jugendsozialarbeit	41.910	8.382	7.771	7.972				4,81	15.743	93,9%	92,7%
erz. Kinder- und Jugendschutz	1.550	310	164	297				0,14	461	79,2%	52,9%
Gesamt (Leistungen gemäß Kontrakte)	59.460	11.892	10.995	11501				6,87	22.496	94,6%	92,5%

BEREINIGTE IST-AUSGABEN GEMÄSS DER HAUSHALTPLANUNG - ZEHNJAHRESVERLAUF

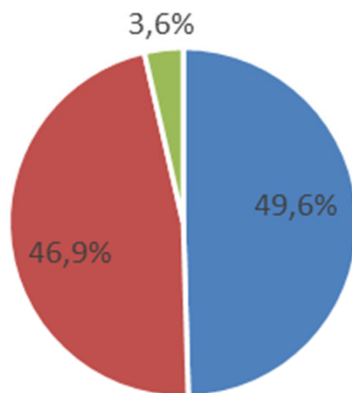
bereinigte Ist-Ausgaben gemäß der Kinder- und Jugendförderpläne 2014 - 2023



ohne Instandhaltung und Bewirtschaftung der Spielflächen – ohne Gebäudekosten – ohne Personalkosten des öffentlichen Trägers, außer im Bereich der Schulsozialarbeit (Grundschule)

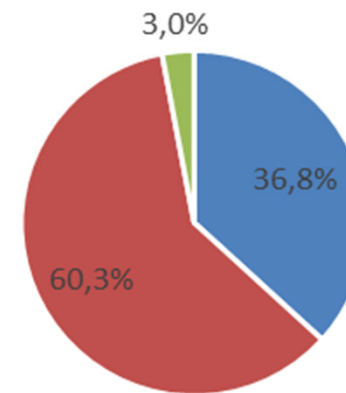
ENTWICKLUNGEN IM KJP - ENTWICKLUNG IN DEN DREI ARBEITSBEREICHEN

IST - Ausgaben 2014



■ Kinder- und Jugendarbeit ■ Jugendsozialarbeit ■ erz. Jugendschutz

IST - Ausgaben 2023

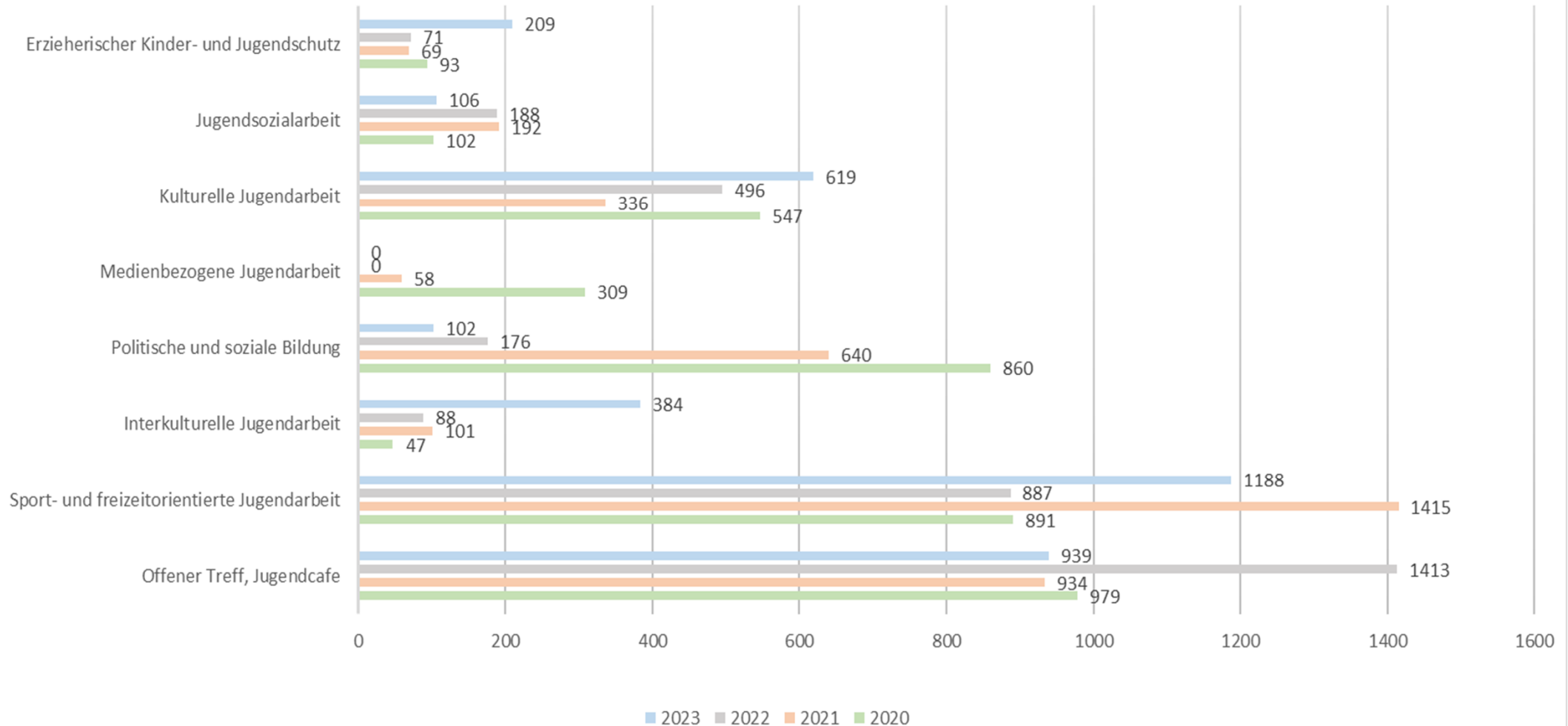


■ Kinder- und Jugendarbeit ■ Jugendsozialarbeit ■ erz. Jugendschutz

SCHWERPUNKT ALTE POST

BERICHTSWESEN ALTE POST - HAUPTAMTLICHE STUNDEN IM VERGLEICH 2019 - 2022

HAUPTAMTLICHE ARBEITSSTUNDEN DER ALTEN POST 2020 - 2023

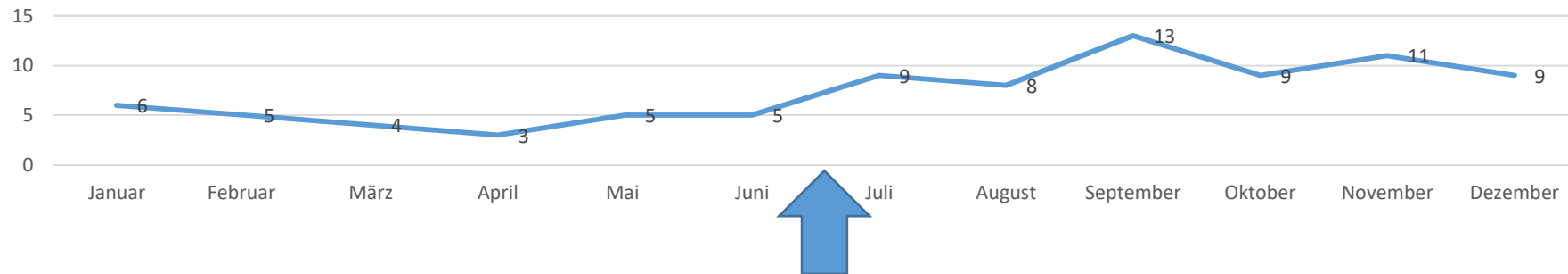


ENTWICKLUNGEN IN DER ARBEIT DER ALTEN POST 2023

- ✓ **Die Öffnungszeiten im offenen Bereich wurden aufgrund jüngerer Zielgruppen Mitte 2023 angepasst: Umstellung auf feste Gruppenangebote**
- ✓ **Intensivierung von Angeboten in Ferienzeiten**
- ✓ **Berücksichtigung neuer Zielgruppen – Ukraine-Gruppe**
- ✓ **Kooperation mit zwei offenen Ganztagschulen – verstärkte Berücksichtigung von Kindern mit Förderbedarfen**
- ✓ **Entwicklung neuer Angebote mit den Schwerpunkten „Ängste und Unsicherheitsgefühl junger Menschen“**
- ✓ **Entwicklung pädagogischer Konzepte für Jugendliche mit Verhaltensherausforderungen**

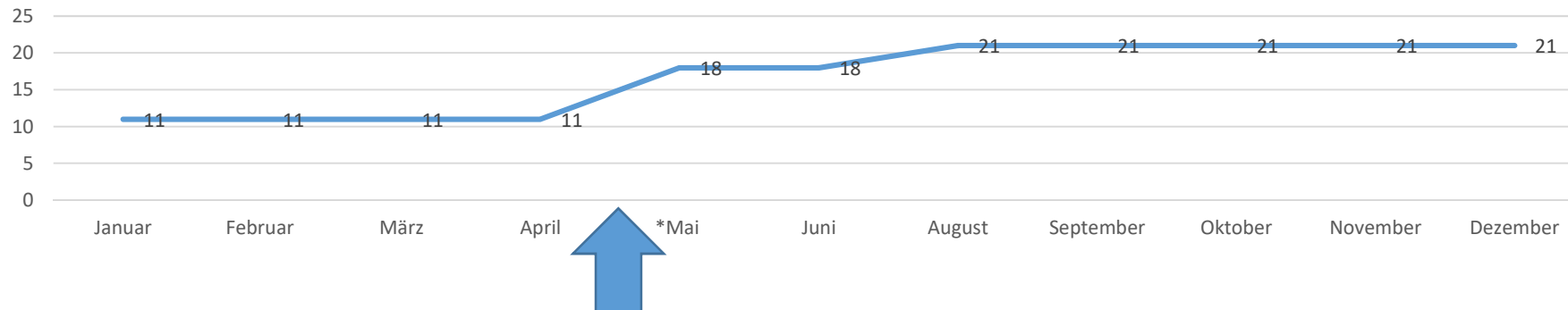
INTERVENTION UND ENTWICKLUNG VON ANGEBOTEN

Offener Treff 2023: durchschnittliche Teilnehmerzahl pro Angebotstag



Verkürzung der Öffnungszeiten – vermehrt Gruppenangebote

Besucherzahl Hip Hop 2023 (durchschnittlich pro Angebotstag)

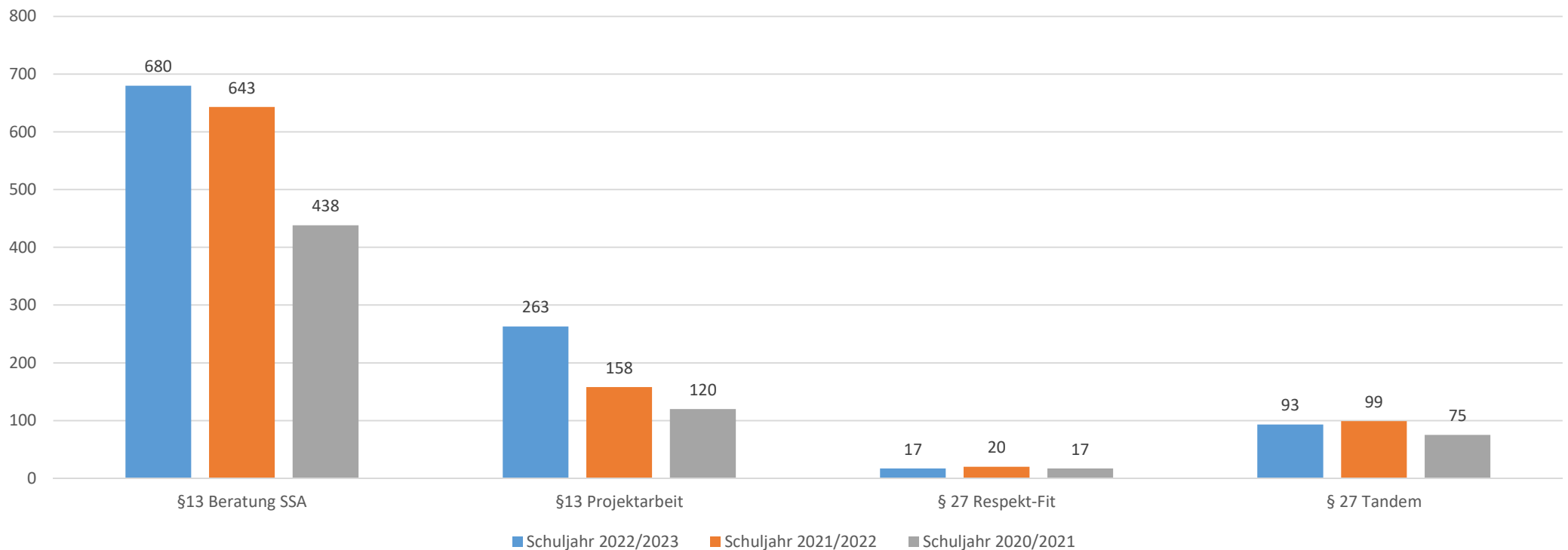


Bedarf bei einer jüngeren Zielgruppe – zusätzliches Angebot

SCHWERPUNKT SCHULSOZIALARBEIT

ZAHLEN IM ARBEITSBEREICH SCHULSOZIALARBEIT

Erreichte Schüler*innen der Schulsozialarbeit/erzieherische Hilfen



Im Schuljahr 2022/2023 wurden im Arbeitsbereich 1053 Schüler*innen (Schnittmenge bleibt unberücksichtigt) erreicht. Bei einer Gesamtschüler*innenzahl von 3067 sind es 34,3%.

ZAHLEN DER BERATUNGSKONTAKTE SCHULSOZIALARBEIT 2023

2.674 Beratungskontakte

- 718 Grundschulen
- 1.805 Gesamtschule
- 190 Thomas-Morus-Gymnasium

Initiative zur Kontaktaufnahme

- 293 (306)** Lehrer*in
- 267 (221)** Schüler*in
- 52 (79)** Eltern
- 67 (71)** Sonstige

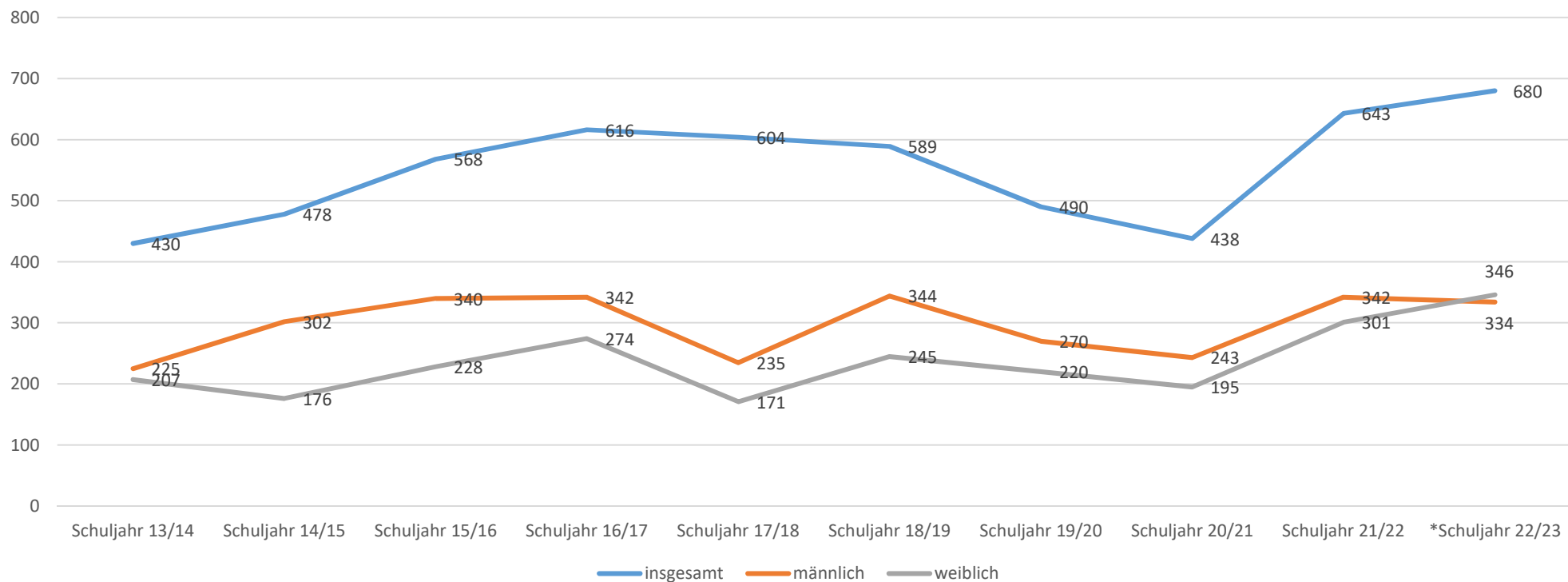
** Zahlen des Vorjahres

ZAHLEN DER BERATUNGSKONTAKTE SCHULSOZIALARBEIT 2023

Einordnung der Gesprächsanlässe	2021/22	2022/23
➤ Sozial-Emotionale Bedarfe, Schwierigkeiten	459	463
➤ Schulische Bedarfe, Schwierigkeiten	169	214
➤ Bedarfe/Schwierigkeiten in/mit der Familie	153	221
➤ Individuelle Bedarfe, Schwierigkeiten	54	71

ZAHLEN DER BERATUNGSKONTAKTE SCHULSOZIALARBEIT IM LANGZEITVERGLEICH

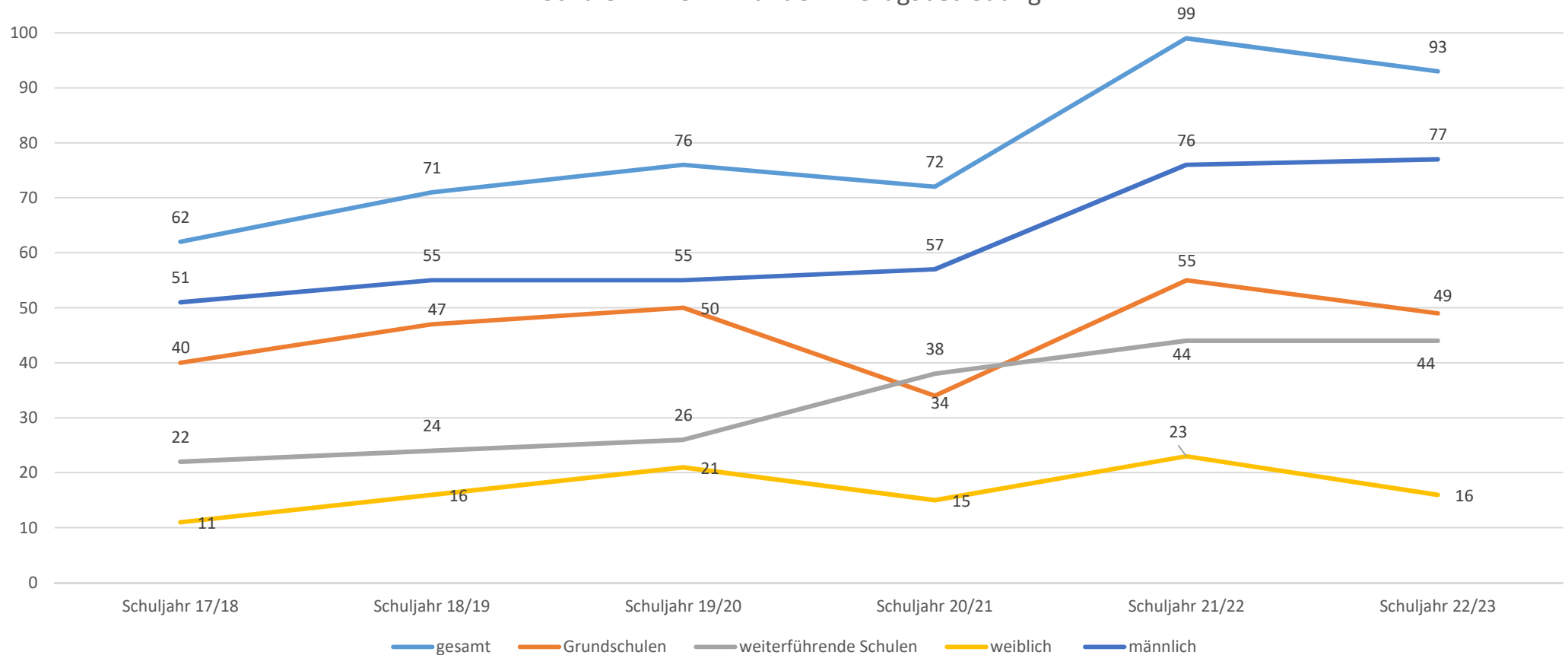
erreichte Schüler*innen in Beratungsgesprächen 2022/2023



Im Schuljahr 2022/2023 wurden im Arbeitsbereich der Beratung erstmals mehr Mädchen als Jungen angetroffen. Ein akzeptiertes geschlechtsdifferenziertes Angebot.

ZAHLEN DER TANDEM-BEZUGSBETREUUNG 2022/23



Schüler*innen in Tandem-Bezugsbetreuung



Die Tandem-Bezugsbetreuung ist eine Hilfe zur Erziehung in enger Zusammenarbeit mit der Schulsozialarbeit, Schule und der ASD Leitung.

FERIENSPIELTAGE

FERIENSPIELTAGE 2023 - AUSBLICK 2024

- Kinderzahl 2022: 178  2023: 227
- durchgeführte Angebote 2022: 36  2023: 61
- 2023: Der ehrenamtliche Anteil der Angebote ist leicht gestiegen
- 2024: erstmalige und ausschließliche Online-Anmeldung
 - ❖ Erstanmeldetag: Samstag, 22. Juni 2024
- Hinweis zu den Kosten: auch in 2024 deutliche Preisanstiege bei den kostenpflichtigen Angeboten