



POLIZEI
Nordrhein-Westfalen
Kreis Warendorf

bürgerorientiert • professionell • rechtsstaatlich



Verkehrsunfallstatistik 2023

Stadt Oelde



Anzahl der Verkehrsunfälle

- **945** Verkehrsunfälle mit Personenschaden (VUP)
 - Steigerung um 31 Fälle zu 2022
- Oelde: **89** VUP (2022: **-10**, 99)

- **2.698** Verkehrsunfälle gesamt (ohne Kat 5 Sachschaden)
 - Zunahme um 2,9 % (**+ 77**, 2022: 2.621)
- Oelde: **313** VU gesamt (ohne Kat 5 Sachschaden)
 - Zunahme um 2,9 % (**+ 9**, 2022: 304)



Unfallhäufigkeitszahlen Personenschadensunfälle

| UHZ | 2020 | 2021 | 2022 | 2023 |
|------------------------|-------------|-------------|-------------|-------------|
| Kreis Warendorf | 295 | 295 | 327 | 334 |
| Land NRW | 302 | 302 | 349 | 323 |
| Oelde | 294 | 268 | 336 | 300 |

- geringste Unfallhäufigkeitszahl für die Gemeinde Beelen mit einem Wert von 208
- höchste Unfallhäufigkeitszahl für die Stadt Ahlen mit einem Wert von 403 – keine Veränderung zum Vorjahr
- Oelde unterhalb der UHZ des Kreises sowie des Landes



Verunglückte Personen

- Steigerung der Verunglücktenzahlen um **37** Personen auf **1.180** (2022: 1.143)
- Oelde: Senkung der Verunglücktenzahlen um **16** Personen **101** (2022: 117)

- **11** Menschen wurden im vergangenen Jahr getötet (2022: 11)
- Oelde: **1** Mensch wurde getötet (**+ 1**, 2022: 0)
- **184** Menschen schwer verletzt (**- 21**, 2022: 205)
- Oelde: **14** Menschen (**- 12**, 2022: 26)
- **985** Menschen leicht verletzt (**+ 69**, 2022: 916)
- Oelde: **86** Menschen (**- 5**, 2022: 91)



Verunglückte nach Art der Verkehrsbeteiligung

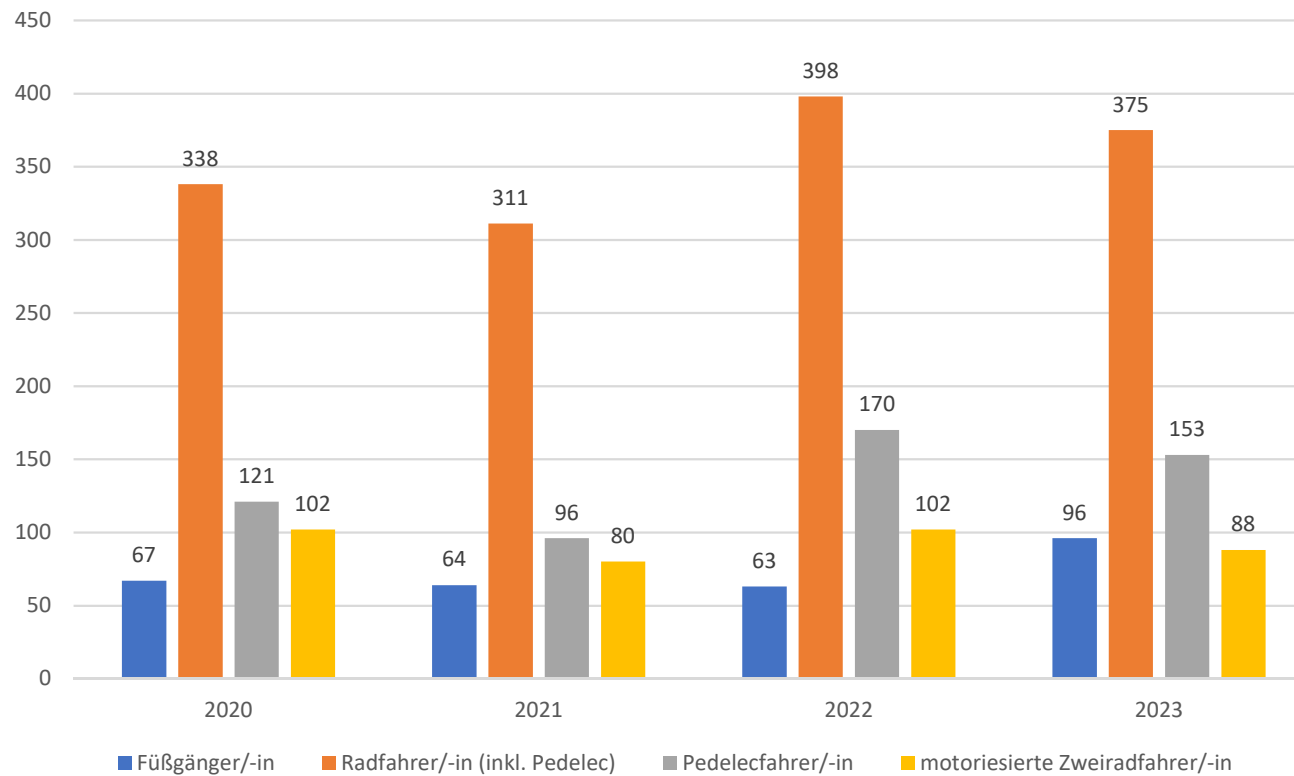
- **550** Pkw-Insassen (+ **34**, 2022: 516)
- Oelde: **34** Pkw-Insassen (- **17**, 2022: 51)

- **375** Radfahrer (- **22**, 2022: 397)
 - davon **153** Pedelecfahrer (- **16**, 2022: 169)
- Oelde: **48** Radfahrer (+ **8**, 2022: 40)
 - davon **20** Pedelecfahrer (- **1**, 2022: 21)

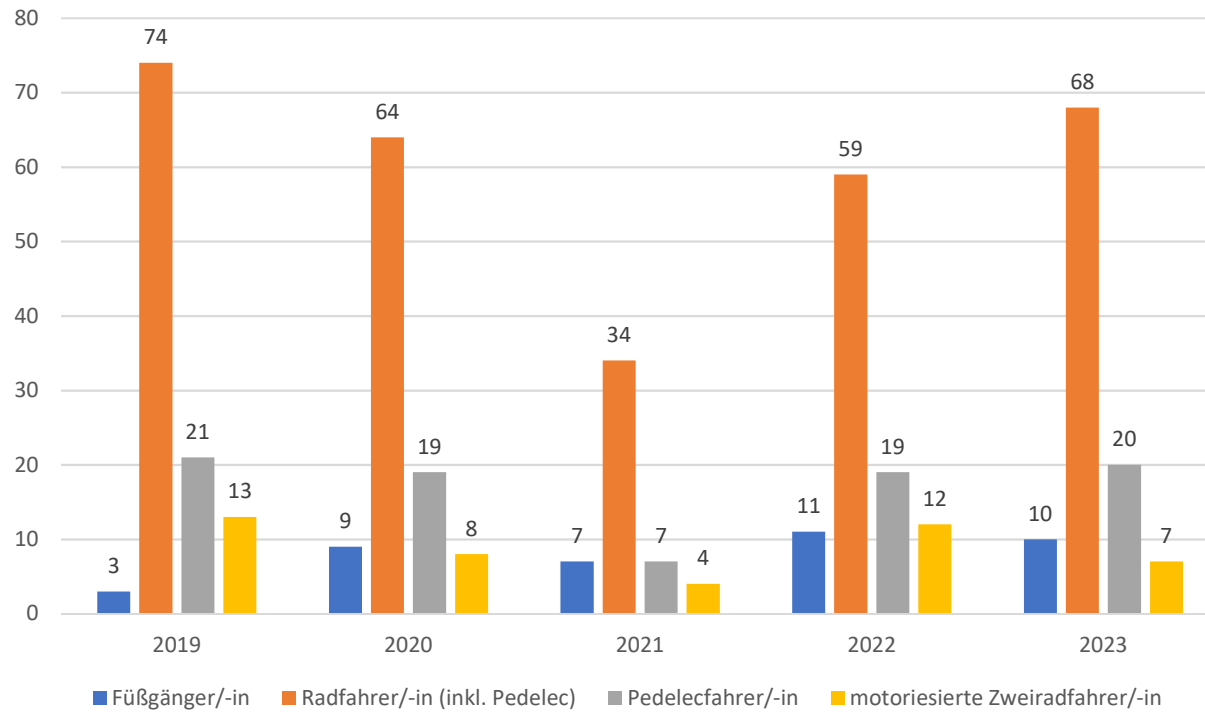
- **96** Fußgänger (+ **33**, 2022: 63)
- Oelde: **10** Fußgänger (- **1**, 2022: 11)



Verunglückte Verkehrsteilnehmer/Verkehrsbeteiligung Kreis



Verunglückte Verkehrsteilnehmer/Verkehrsbeteiligung Oelde





Beteiligung von Radfahrern

- an 369 VUP waren Radfahrer beteiligt, das entspricht einem Anteil von 39 %
- Senkung der VUP um 11 Fälle zu 2022 (- 3 %, 2022: 380)
- Rückgang der Verunglückten um 23 auf 375 (2022: 398)
 - 4 Getötete (+ 1, 2022: 3)
 - 55 Schwerverletzte (- 19, 2022: 74)
 - 316 Leichtverletzte (- 5, 2022: 321)



Beteiligung von Radfahrern in Oelde

- an 46 VUP waren Radfahrer (inkl. Pedelec) beteiligt, das entspricht einem Anteil von 51,7 %
- Steigerung der VUP um 6 Fälle zu 2022 (+ 15 %, 2022: 40)
- Anstieg der Verunglückten um 8 auf 48 (2022: 40)
 - 1 Getöteter (+ 1, 2022: 0)
 - 7 Schwerverletzte (+ 1, 2022: 6)
 - 40 Leichtverletzte (+ 5, 2022: 35)



Unfallhäufigkeitszahlen verunglückte Radfahrer

| UHZ | 2020 | 2021 | 2022 | 2023 |
|------------------------|-------------|-------------|-------------|-------------|
| Kreis Warendorf | 122 | 112 | 141 | 133 |
| Land NRW | 105 | 100 | 122 | 111 |
| Oelde | 154 | 93 | 134 | 162 |

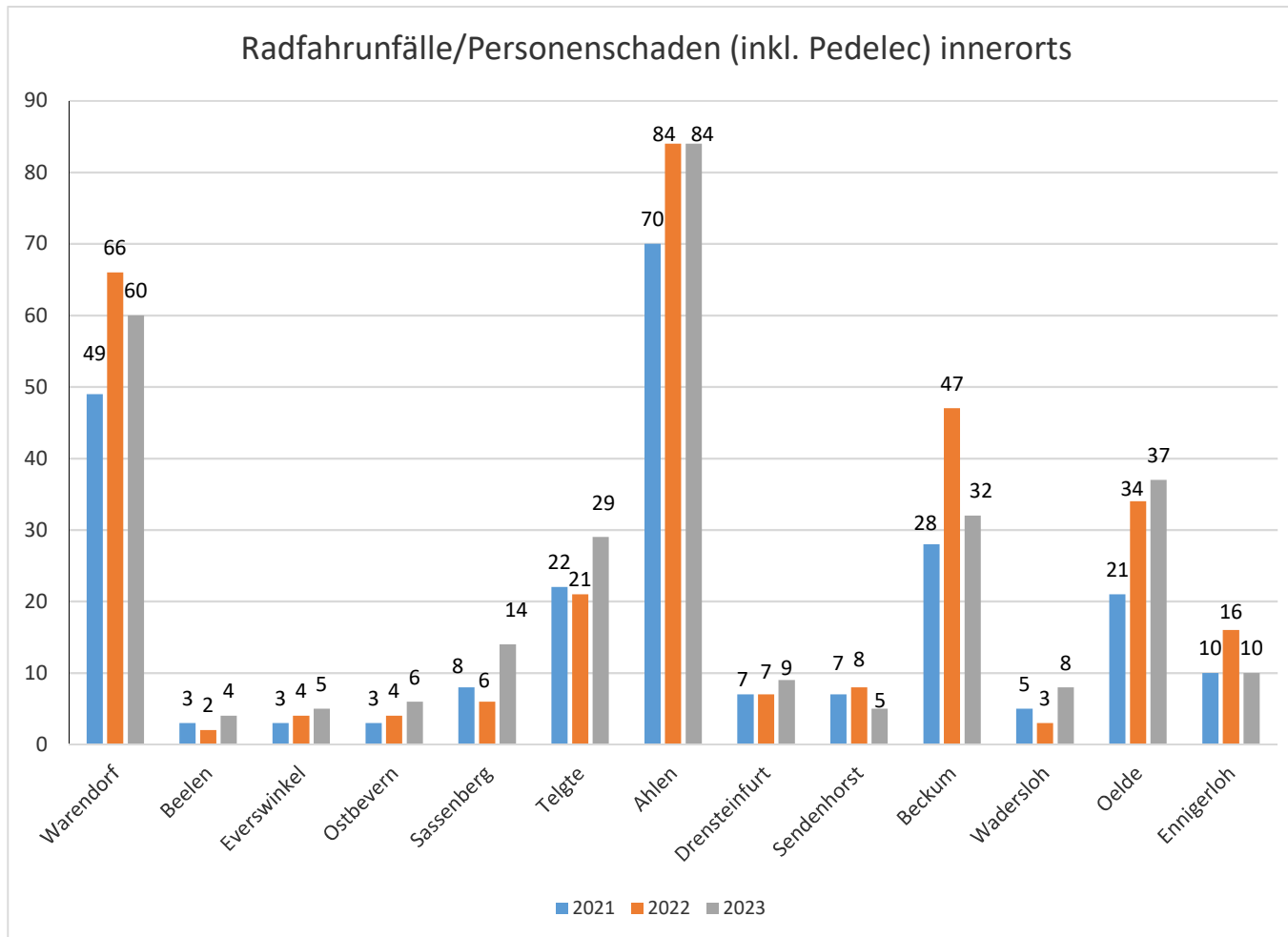


Weiterhin an mehr als jedem zweiten VUP innerorts sind Radfahrer beteiligt

- **583** VUP fanden innerorts statt (- 4, 2022: 587)
 - davon: **304** mit Radfahrbeteiligung, das sind 52,1 % (2022: 303)
- Oelde: **60** VUP fanden innerorts statt (- 11, 2022: 71)
 - davon: **37** mit Radfahrbeteiligung das sind 61,7 % (2022: 34)
 - häufigste Unfallursache (Nr. 28) Nichtbeachten der die Vorfahrt regelnden Verkehrszeichen, 13 Fälle (+ 1 , 2022: 12)
- die kommunalen Schwerpunkte lagen weiterhin in Ahlen (84) und Warendorf (60)



Radfahrurfälle/Personenschaden (inkl. Pedelec) innerorts





Weiter hoher Anteil sogenannter „Alleinunfälle“

- bei 24,2 % aller VUP handelt es sich um sogenannte Alleinunfälle
 - ohne Beteiligung anderer VT (229 Fälle, + 7; 2022: 222)
 - davon: 56 Radfahrer durch Stürze verletzt (2022: 73)
- Oelde: bei 23,6 % der VUP handelt es sich um sog. Alleinunfälle
 - ohne Beteiligung anderer VT (21 Fälle, + 2; 2022: 19)
 - davon: 8 Radfahrer durch Stürze verletzt (2022: 9)



Verunglückte Kinder (0 – 14 Jahre)

- **103** Kinder wurden bei Verkehrsunfällen verletzt
12 Kinder mehr als im Vorjahr (2022: 91)
- **10** Kinder verunglückten auf dem Weg zur Schule (- 3, 2022: 13)
- Oelde: **5** Kinder (2022: 7)
 - davon:
 - 3 als Radfahrer (- 1, 2022: 4)
 - 0 als Mitfahrer im Pkw (- 1, 2022: 1)
 - 2 als Fußgängerinnen und Fußgänger (+/- 0, 2022: 2)
 - 0 sonstige Verkehrsbeteiligung (+/- 0, 2022: 0)
 - 0 davon als EKF-Fahrer (+/- 0, 2022: 0)
- **1** Kind verunglückte auf dem Weg zur Schule (+/-0 , 2022: 1)



Verunglückte Seniorinnen und Senioren (65 Jahre und älter)

- **207 (+ 22 , 2022: 185)** Seniorinnen und Senioren verunglückten, Steigerung um **11,9 %**

- Oelde: 15 (- 6, 2022: 21)
 - davon 3 als Fahrradfahrer (+/- 0, 2022: 3)
 - davon 9 als Pedelecfahrer (+ 3, 2022: 6)

 - 2 Pkw-Insassen (- 4, 2022: 6)
 - 1 Fußgängerinnen und Fußgänger (- 4, 2022: 5)
 - 0 Sonstige (- 1, 2022: 1)



Elektrokleinstfahrzeuge (EKF)

- **32 VUP** unter Beteiligung eines EKF
 - 4 Mensch schwer verletzt, 28 Leichtverletzte
 - 2 VUP unter Alkoholeinfluss
- Oelde: 1 VUP unter Beteiligung eines EKF, 1 Person leicht verletzt, nicht unter Alkoholeinfluss.
- 38 Strafanzeigen wegen des Verstoßes gegen das Pflichtversicherungsgesetz (2022: 40)



Vielen Dank für Ihre Aufmerksamkeit!